

PİYASA YORUMU

ARAŞTIRMA

 **HALKYATIRIM**

halkyatirim.com.tr | 444 42 55

Yavaşlamaya işaret eden enflasyon verilerinin ardından zirve seviyelere ulaşan ABD piyasalarında dün kar satışları izlendi

Dün piyasalarda neler oldu?

Yavaşlamaya işaret eden enflasyon verilerinin ardından zirve seviyelere ulaşan ABD piyasalarında dün kar satışları izlendi.

ABD'nin enflasyon görünümü bu hafta gündemin ana temasını oluşturdu. Fed yetkilileri, ilk çeyrekte için takip edilen enflasyon göstergeleri karşısında borçlanma maliyetlerinin daha uzun süre yüksek tutulması gerektiğini vurgulayarak, ilk faiz indirimine ilişkin beklentileri öteledi. Piyasalardaki fiyatlamalarda ise Fed'in Eylül'de %73 ihtimalle ilk faiz indirimini gerçekleştireceği öngörülüyor. Hatırlanacağı üzere, ABD'de Çarşamba günü açıklanan enflasyon verileri, gıda ve enerji hariç fiyat artışlarının Nisan ayında altı aydan beri ilk kez durgunlaştığını göstermişti.

Makro veri cephesinde, ABD'de Nisan ayına ilişkin konut başlangıçları, inşaat izni ve haftalık işsizlik maaşı başvurusu verileri takip edildi. Konut başlangıçları ve inşaat izni verilerine göre, yapımına başlanan yeni konut sayısı, Nisan'da bir önceki aya oranla %5,7 artarak 1 milyon 360 bine yükseldi. Piyasa beklentileri, yapımına başlanan yeni konut sayısının bu dönemde 1 milyon 421 bin olması yönündeydi. Yapımına başlanan yeni konut sayısı, Mart'ta aylık %16,8 azalışla 1 milyon 287 bine düşmüştü. Konut başlangıç sayısı Nisan'da yıllık bazda ise %0,6 azalış kaydetti. Diğer yandan, ülkede ilk kez işsizlik maaşı talebinde bulunanların sayısı, 11 Mayıs ile biten haftada önceki haftaya kıyasla 9 bin kişi azalarak 222 bine geriledi. Piyasa beklentilerinin altında gerçekleşen başvuru sayısının 220 bin olacağı öngörülüyordu. İşsizlik maaşı başvurularına ilişkin önceki haftanın verisinde revizyona gidilmedi ve veri 231 binde korundu. Süregelen işsizlik maaşı başvuru sayısı ise 4 Mayıs ile biten haftada 9 bin kişi artışla 1 milyon 794 bine çıktı.

Bu gelişmelerle ABD piyasalarında dün ılımlı negatif bir görünüm hakimdi. S&P 500 endeksi %0,21 düşüşle 5.297,10, Dow Jones endeksi %0,10 düşüşle 39.869,38 ve Nasdaq endeksi %0,26 düşüşle 16.698,32 seviyesinden günü tamamladı.

Avrupa piyasalarında da dün negatif bir görünüm hakimdi. Euro Stoxx 50 endeksi %0,54 düşüşle 5.073,55, DAX endeksi %0,76 düşüşle 18.725,71, FTSE 100 endeksi %0,08 düşüşle 8.438,65 ve CAC 40 endeksi %0,63 düşüşle 8.188,49 seviyelerinden günü tamamladı.

ABD tahvilleri cephesinde, 10 yıllık tahvil faizi %4,37 ve 2 yıllık tahvil faizi %4,79 seviyesine yükseldi. VIX endeksi ise 12,42 seviyesine geriledi.

Bugün ne bekliyoruz?

Sabah saatlerinde Çin'den gelen veriler takip edildi. Perakende satışlar Nisan ayında bir önceki yıla göre %2,3 artış kaydetti. Bu veri, piyasanın %3,8'lik artış tahmininin altında gerçekleşti ve Mart ayında bildirilen %3,1'lik artış hızından daha yavaş geldi. Sanayi üretimi Nisan ayında bir önceki yıla göre %6,7 oranında artarak Mart ayındaki %4,5'in oldukça üzerinde olan %5,5'lik büyüme beklentilerini aştı. Sabit kıymet yatırımları ise yılın ilk dört ayında %4,2 artış gösterdi ve %4,6'lık artış tahminlerinin altında kaldı. Bu gelişmelerle Asya piyasalarında bu sabah karışık bir seyriz izleniyor. Shanghai endeksinde %0,10 düşüş, Hang Seng endeksinde %0,30 yükseliş, Nikkei 225 endeksinde %0,39 düşüş ve Kospi endeksinde %0,99 düşüş takip ediliyor.

ABD vadeliilerinde ise yatay bir seyriz izleniyor.

Bugün ABD'de öncü endeks verisi takip edilecek. Mart'ta %0,3 azalış yönünde gerçekleşen öncü endeks verisinin Nisan'da %0,3 azalış yönünde gerçekleşmesi bekleniyor. Aynı gün Euro Bölgesi'nde ise TÜFE verisi takip edilecek. Mart'ta aylık bazda %0,6, yıllık bazda %2,4 olarak gerçekleşen TÜFE verisinin Nisan'da aylık ve yıllık bazda sırasıyla %2,4 ve %2,7 artış yönünde gerçekleşmesi bekleniyor. Çekirdek verinin de yıllık bazda %2,7 yükselmesi bekleniyor.

Gelecek gündemde neler var?

Pazartesi günü ABD ve Euro Bölgesi'nde açıklanacak makro ekonomik bulunmuyor. Salı günü ise ABD'de Mayıs ayına yönelik Philadelphia Fed imalat dışı aktivite endeksi verisi takibimizde olacak. Hatırlanacağı üzere veri Nisan'da -12,4 olarak gerçekleşmişti. Aynı gün Euro Bölgesi'nde Mart ayına yönelik cari hesap verisi takip edilecek. Hatırlanacağı üzere veri Şubat'ta 29,5 milyar euro olarak gerçekleşmişti.

ABD Piyasaları

Değişimler	Kapanış	Günlük değ.	Haftalık değ.	Aylık değ.	Yıllık değ.
Dow Jones	39,869.4	▼ -0.10%	▲ 0.90%	▲ 2.54%	▲ 5.78%
Nasdaq	16,698.3	▼ -0.26%	▲ 2.19%	▲ 2.40%	▲ 11.24%
S&P 500 Vadeli*	5,320.0	▼ 0.00%	▲ 1.41%	▲ 1.14%	▲ 10.37%

Avrupa Piyasaları

Değişimler	Kapanış	Günlük değ.	Haftalık değ.	Aylık değ.	Yıllık değ.
Dax	18,738.8	▼ -0.69%	▼ -0.18%	▲ 3.66%	▲ 11.86%
FTSE 100	8,438.7	▼ -0.08%	▲ 0.06%	▲ 6.35%	▲ 9.12%
MSCI Europe	2,171.6	▼ -0.10%	▲ 1.46%	▲ 3.62%	▲ 7.48%

Asya Piyasaları ve Asya GOÜ Piyasaları

Değişimler	Kapanış	Günlük değ.	Haftalık değ.	Aylık değ.	Yıllık değ.
Shanghai Bileşik*	3,119.4	▼ -0.10%	▼ -0.90%	▲ 2.32%	▲ 4.86%
Kospi	2,728.0	▼ -0.91%	▲ 0.01%	▲ 0.84%	▲ 2.74%
Hong Kong*	19,442.7	▲ 0.34%	▲ 2.53%	▲ 15.54%	▲ 14.05%
S&P BSE Sensex - Hindistan	73,867.5	▲ 0.17%	▲ 1.66%	▼ -1.09%	▲ 2.25%
IDX Composite - Endonezya	7,328.2	▲ 1.12%	▲ 2.87%	▲ 1.02%	▲ 0.76%
TAIEX - Tayvan	21,296.9	▼ -0.03%	▲ 2.84%	▲ 2.41%	▲ 18.77%
MSCI GOU Asya	596.1	▲ 1.50%	▲ 3.00%	▲ 5.69%	▲ 9.87%

Diğer Gelişmekte Olan Ülke Piyasaları

Değişimler	Kapanış	Günlük değ.	Haftalık değ.	Aylık değ.	Yıllık değ.
BIST 100 - Türkiye	10,320.0	▲ 1.59%	▲ 0.99%	▲ 5.15%	▲ 38.15%
MOEX - Rusya	3,486.3	▲ 0.45%	▲ 1.06%	▲ 2.11%	▲ 12.49%
WIG - Polonya	88,384.6	▲ 0.33%	▲ 2.20%	▲ 5.59%	▲ 12.65%
Prag SE - Prag	1,556.7	▼ -0.43%	▲ 0.42%	▲ 1.31%	▲ 10.40%
S&P/BMV IPC - Meksika	57,462.2	▲ 0.01%	▼ -0.44%	▼ -0.19%	▼ 0.00%
Merval - Arjantin	1,481,343.3	▲ 0.24%	▲ 5.25%	▲ 18.20%	▲ 59.33%
Tel Aviv 35 - İsrail	1,982.5	▼ -1.63%	▼ -1.05%	▲ 0.14%	▲ 6.95%
Tedavul All - Suudi Arabistan	12,198.4	▲ 0.79%	▼ -1.29%	▼ -3.99%	▲ 2.23%
FTSE/JSE All - Endonezya	79,509.0	▲ 0.19%	▲ 1.33%	▲ 5.33%	▲ 3.95%
DFM General - Birleşik Arap Emirlikleri	4,085.8	▼ -0.18%	▼ -2.09%	▼ -3.79%	▲ 0.90%

*Haftalık değişim, önceki haftanın son işlem günü; aylık değişim, önceki ayın son işlem günü; yıllık değişim ise yılın son işlem gününe göre değişimi ifade eder.

Endeksteki toparlanma eğiliminin devamı izlenebilir

Dün piyasalarda neler oldu?

Güne güne %0,30 yükselişle 10.189,06 puandan başlayan BIST 100 endeksi günü %1,59 değer kazancıyla 10.319,96 seviyesinden tamamladı. Endeksin gün içindeki en düşük değeri 10.121,68, en yüksek değeri ise 10.240,99 olarak gerçekleşti. Bankacılık endeksi günü %2,70 yükselişle 13.716,73, sanayi endeksi ise günü %1,46 artışla 14.769,60 seviyesinden tamamladı. Günlük işlem hacmi ise 106 milyar TL seviyesinde gerçekleşti.

Bugün ne bekliyoruz?

Endeksteki toparlanma eğiliminin devamının izlenebileceğini düşünüyoruz.

Bugün yurt içinde konut satışları ve konut fiyat endeksi verileri takibimizde olacak. Hatırlanacağı üzere, konut satışları verisi Mart'ta yıllık bazda %0,1 azalış yönünde gerçekleşmişti. Konut fiyat endeksi ise Şubat'ta aylık bazda %2,18, yıllık bazda %58,31 olarak açıklanmıştı.

Gelecek gündemde neler var?

Çarşamba günü yurt içinde Mayıs ayına yönelik TCMB faiz kararı ve tüketici güveni verisi takip edilecek. Hatırlanacağı üzere TCMB Nisan'da politika faizini %50 seviyesinde sabit bırakmıştı. Diğer yandan tüketici güveni verisi Nisan'da 80,5 olarak gerçekleşmişti. Cuma günü ise Nisan ayına yönelik yabancı turist girişi verileri takip edilecek. Hatırlanacağı üzere veri Mart'ta %15,7 olarak gerçekleşmişti.

BIST Verileri

Endeksler	BIST 100	BIST Banka	BIST Sınai
Kapanış	10,320.0	13,716.7	14,769.6
Günlük Değ.	▲ 1.59%	▲ 2.70%	▲ 1.64%
Haftalık Değ.	▲ 0.51%	▲ 2.70%	▼ -2.00%
Yıllık Değ.	▲ 38.15%	▲ 57.35%	▲ 28.08%
Hacim (milyar TL)	106.0	23.8	51.2
Günlük Değ.	▲ 16.28%	▲ 26.36%	▲ 13.63%
3 Aylık Ortalama Hacim (milyar TL)	107.6	18.6	60.5
Günlük Değ. - 3 Aylık Ort.	▼ -1.53%	▲ 28.51%	▼ -15.44%

*Haftalık değişim, önceki haftanın son işlem günü; yıllık değişim ise yılın son işlem gününe göre değişimi ifade eder.

Türkiye Kapanışının Ardından Piyasalar

	Türkiye Kapanışı	Türkiye Açılışı Öncesi	Değişim
\$/TL	32.1929	32.2390	▲ 0.14%
€/§	1.0869	1.0856	▼ -0.12%
Altın	2,377.3	2,379.9	▲ 0.11%

*Türkiye Açılışı Öncesi için belirtilen rakamlar, bir önceki günün kapanış verileridir.

Türkiye - Ülke Risk Primleri (CDS)

Değişimler	16/05/24	Günlük değ.	Haftalık değ.	Aylık değ.	Yıllık değ.
Türkiye 2 Yıllık	132.8	● -2.87%	● -1.48%	● -25.2%	● -80.8%
Türkiye 5 Yıllık	262.4	● -1.23%	● -2.14%	● -15.5%	● -60.7%
Türkiye 10 Yıllık	345.5	● -0.62%	● -1.44%	● -11.1%	● -47.2%

Tahvil ve Döviz Piyasaları

Dün, küresel tarafta ABD'de Nisan ayı Sanayi Üretim verisinde beklentiler dahilinde değişiklik olmazken, Haftalık İşsizlik Maaşı Başvuruları verisi 222 bin ile beklentilerin üzerinde artış gösterdi. Veriler sonrası tahvil piyasalarında sınırlı satıcılı seyir izlendi. Gün içinde ABD 10 yıllık tahvil faizi 2 bp artışla %4,36, Almanya 10 yıllık tahvil faizi 2 bp artışla %2,44 seviyesinden işlem gördü.

Türkiye'nin Dolar cinsi 5 yıllık Dolar cinsi CDS risk primi 5 bp azalışla 268 bp'dan işlem görürken, Mayıs 2034 vadeli 10 yıllık Eurobond faiz getirisi 2 bp azalışla %7,48 seviyesinden işlem gördü.

Döviz tarafında majör para birimlerinin çoğunluğu ABD Dolar'ına karşı değer kaybederken, Euro/Dolar paritesi 1,0858'e geriledi. Dolar Endeksi 104,598'e yükselirken, Dolar / TL kuru ise 32,20 seviyesinden işlem gördü.

Yurt içi tarafta, TL tahvil piyasalarında kısa vadeli tahviller alıcılı seyir izlerken, uzun vadeli tahviller satıcılı seyir izledi. Şubat 2026 vadeli 2 yıllık gösterge tahvil faizi 37 bp azalışla %42,53'den işlem görürken, 10 yıllık gösterge tahvil faizi ise 28 bp artışla %27,64 seviyesinden günü tamamladı. TL tahvil piyasalarında Ekim 2033 vadeli Sabit kuponlu tahvil ve Haziran 2027 vadeli TLREF'e endeksli tahvilde yoğunlaşma izlendi. BIST Kesin Alım Satım Pazarında işlem hacmi 11,5 Milyar TL'ye yükseldi.

10 Mayıs ile biten haftada yurt dışı yerleşiklerin DİBS stokunda, piyasa ve kur hareketlerinden arındırılmış haftalık değişimlere göre 2,8 Milyar Dolar artış olurken, özel sektör borçlanma aracı stokunda 17,6 Milyon Dolar artış gerçekleşti. İlgili haftada DİBS stoku 105,5 Milyar TL artarak 3,67 Trilyon TL nominal olurken, aynı hafta YD yerleşiklerin DİBS stoku ise 95,8 Milyon TL artışla ile 218,5 Milyar TL seviyesine yükseldi. Böylece YD yerleşiklerin DİBS stoku içindeki payı %5,95'e yükseldi. Yurt içi yerleşiklerin döviz mevduatlarında ise parite etkisinden arındırılmış olarak toplamda yaklaşık 4,3 Milyar dolar azalış izlenirken, gerçek kişilerde 2,2 Milyar dolar azalış, tüzel kişilerde ise 2,1 Milyar dolar azalış görüldü.

10 Yıllık Tahvil Faizleri (\$ / € / £ / ¥)				
Ülkeler	Son Getiri (%)	Net Değişim		
		Günlük	Haftalık	Ybb
Türkiye	7.48	-0.02	0.07	0.40
ABD	4.36	0.02	-0.14	0.48
İngiltere	4.06	-0.01	0.00	0.53
Almanya	2.44	0.02	-0.08	0.44
Fransa	2.93	0.02	-0.07	0.39
İspanya	3.10	-0.01	0.00	0.14
İtalya	3.72	0.01	-0.11	-0.03

Gelişmekte Olan Ülke Para Birimleri				
	Son Fiyat	Değişim (%)		
		Günlük	Haftalık	Ybb
Türk Lirası	32.20	0.10	-0.45	9.25
G. Afrika Randı	18.21	-0.31	-1.97	-0.44
Rus Rublesi	90.86	-0.31	-1.01	1.80
Meksika Pesosu	16.69	0.05	-0.49	-1.69
Kore Wonu	1,347	-0.49	-1.74	4.03
Hindistan Rupee	83.49	0.08	-0.08	0.28
Endonezya Rupiah	15,939	0.14	-0.72	3.55
Macar Forinti	355.94	0.45	-1.12	2.61
Brezilya Reali	5.12	-0.29	-0.69	5.55

TL Piyasa Faiz Oranları	
	(%)
Politika Faizi (Haftalık Borç verme)	50.00
Gecelik Borç Al. /Borç Ver. Faizi	47 / 53
TCMB Ajır. Ort. Fon.	50.00
TLREF	50.18
TCMB Toplantı Tarihi	23 Mayıs 2024

MAPLA BİYOTEKNOLOJİ FONLABÜYÜSÜN'DE Yatırım Turuna Başladı!

fonlabuyusun.com



Yurt İçi Haberler

Türkiye, Dünya Bankası ve Türk kalkınma bankaları Dağıtık Enerji için Piyasa Dönüşümünün Hızlandırılması başlıklı 1 milyar dolarlık program için bir anlaşma imzaladı. Bu program ile, ülkenin Ulusal Enerji Planını destekleme hedefi doğrultusunda Türkiye'nin dağıtık güneş enerjisi piyasasının kurularak genişletilmesine ve bir batarya depolama programının pilot uygulamasının gerçekleştirilmesine yardımcı olması bekleniyor. Hükümet 2022 itibarıyla 9,5 GW olan güneş enerjisi kurulu gücünü 2035 yılına kadar önemli ölçüde artırarak 52,9 GW'a çıkarmayı hedefliyor. Batarya depolama kapasitesi için belirlenen hedef ise 7,5 GW. Hükümet, bu ve diğer temiz enerji önlemleri ile, 2053 yılına kadar Türkiye ekonomisini karbondan arındırma çabalarının bütüncül bir parçası olarak enerji güvenliğini güçlendirmeyi hedefliyor.

TCMB tarafından Haftalık Menkul Kıymet İstatistikleri yayımlandı. Buna göre, yurt dışında yerleşik kişiler, 10 Mayıs haftasında net 2 milyar 832,6 milyon dolarlık Devlet İç Borçlanma Senedi (DİBS), 84,7 milyon dolarlık hisse senedi ve 17,6 milyon dolarlık Şirket Borçlanma Senedi (ŞBS) aldı. Böylece yurt dışında yerleşikler 7 haftadır DİBS alımlarını sürdürürken, geçen haftaki DİBS alımı, tarihteki en büyük ikinci ve son 11 yılın en yüksek alımına işaret etti. Yurt dışında yerleşik kişilerin 3 Mayıs itibarıyla 39 milyar 534,8 milyon dolar olan hisse senedi stoku, 10 Mayıs'ta 40 milyar 382,7 milyon dolara yükseldi. Aynı dönemde, 3 milyar 927,3 milyon dolar olan yurt dışında yerleşik kişilerin DİBS stoku 6 milyar 796 milyon dolarla yaklaşık son 3 yılın zirvesine çıkarken, ŞBS stokları 211 milyon dolardan 229,6 milyon dolara yükseldi.

TCMB'nin, haftalık para ve banka istatistiklerine göre. bankacılık sektörünün toplam mevduatı (bankalar arası dahil) 10 Mayıs ile biten haftada 37 milyar 402 milyon 635 bin lira azalışla 16 trilyon 111 milyar 815 milyon 618 bin liraya indi. Aynı dönemde bankalardaki TL cinsi mevduat % 1,57 yükselişle 9 trilyon 144 milyar 583 milyon 30 bin lira, yabancı para (YP) cinsinden mevduat ise % 2,12 azalışla 6 trilyon 234 milyar 425 milyon 772 bin lira oldu. Bankalarda bulunan toplam YP mevduatı, geçen hafta 204 milyar 269 milyon dolar düzeyinde gerçekleşirken, bu tutarın 172 milyar 629 milyon doları yurt içinde yerleşik kişilerin hesaplarında toplandı. Yurt içi yerleşiklerin toplam YP mevduatında, parite etkisinden arındırılmış veriler göz önünde bulundurulduğunda 10 Mayıs itibarıyla 4 milyar 292 milyon dolarlık azalış görüldü.

TCMB'nin brüt döviz rezervleri 5 milyar 55 milyon dolar artışla 74 milyar 203 milyon dolara yükseldi. Brüt döviz rezervleri, 3 Mayıs'ta 69 milyar 148 milyon dolar seviyesinde bulunuyordu. Bu dönemde altın rezervleri de 2 milyar 492 milyon dolar yükselişle 57 milyar 707 milyon dolardan 60 milyar 199 milyon dolara çıktı. Böylece Merkez Bankasının toplam rezervleri, 10 Mayıs haftasında bir önceki haftaya kıyasla 7 milyar 547 milyon dolar artarak 126 milyar 855 milyon dolardan 134 milyar 402 milyon dolara çıktı. Söz konusu yükseliş 27 Ağustos 2021'den bu yana en güçlü haftalık rezerv artışına işaret etti. Aynı haftada net rezervler 21,08 milyar dolardan 30,87 milyar dolara yükseldi. Swap hariç net rezervler ise eksi 23,6 milyar dolar olarak kaydedildi.

TCMB verilerine göre 10 Mayıs haftasında yabancı yatırımcıların Türk tahvillerinde net alımı 2,83 milyar dolar oldu. Böylelikle tahvilde rekor yabancı alımı gerçekleştirildi. Aynı haftada yabancıların hisse senetlerinde 85 milyon dolarlık net alım yaptığı görüldü. Hazine ve Maliye Bakanlığı geçen hafta 5 yıl vadeli TÜFE'ye endeksli tahvil, 9 yıl vadeli tahvil, 2 yıl vadeli tahvil ve 11 ay vadeli bononun ihracını yapmıştı. Bu ihalelerde toplamda 48,2 milyar TL'lik borçlanma gerçekleştirilmişti. Geçen hafta yapılan ihalelerde yabancı ilgisinin yoğun olduğu belirtilmişti.

TÜİK, Nisan ayına ilişkin Tarım ÜFE verilerini açıkladı. Buna göre, söz konusu endekste Nisan'da bir önceki aya kıyasla %2,71, geçen yılın aralık ayına göre %20,68, geçen yılın aynı ayına kıyasla %60,77 ve 12 aylık ortalamalara göre %60,69 artış gerçekleşti. Sektörlerde bir önceki aya göre değişime bakıldığında, tarım ve avcılık ürünleri ve ilgili hizmetlerde %2,67, ormancılık ürünleri ve ilgili hizmetlerde %4,43, balık ve diğer balıkçılık ürünleri, su ürünleri, balıkçılık için destekleyici hizmetlerde %1,65 yükseliş kaydedildi. Ana gruplarda bir önceki aya göre tek yıllık (uzun ömürlü olmayan) bitkisel ürünlerde %2,27 azalış olurken, çok yıllık (uzun ömürlü) bitkisel ürünlerde %11,79, canlı hayvanlar ve hayvansal ürünlerde %4,58 artış görüldü. Yıllık Tarım ÜFE'ye göre 8 alt grup daha düşük, 5 alt grup daha yüksek değişim gösterdi.

TÜİK, Mart ayına ilişkin hizmet üretim endeksi verilerini açıkladı. Buna göre, endeks, Mart'ta geçen yılın aynı ayına göre %6,8 arttı. Alt sektörler incelendiğinde yıllık bazda ulaştırma ve depolama hizmetleri %6,3, konaklama ve yiyecek hizmetleri %1,8, bilgi ve iletişim hizmetleri %15, gayrimenkul hizmetleri 13, mesleki, bilimsel ve teknik hizmetler %7,4, idari ve destek hizmetleri ise %7 yükseliş gösterdi.

Kripto varlıklara ilişkin düzenlemeler içeren Sermaye Piyasası Kanununda Değişiklik Yapılmasına Dair Kanun Teklifi, TBMM Başkanlığına sunuldu. Buna göre, "cüzdan" kripto varlıkların transfer edilebilmesini ve bu varlıkların ya da bu varlıklara ilişkin özel ve açık anahtarların çevrim içi veya çevrim dışı olarak depolanmasını sağlayan yazılım, donanım, sistem ya da uygulamalar olarak tanımlandı. Teklife göre, "kripto varlık" da dağıtık defter teknolojisi veya benzer bir teknoloji kullanılarak elektronik olarak oluşturulup saklanabilen, dijital ağlar üzerinden dağıtımı yapılan, değer veya hak ifade edebilen gayri maddi varlıklar olarak tanımlanıyor. "Kripto varlık hizmet sağlayıcı", platformları, kripto varlık saklama hizmeti sağlayan kuruluşları ve bu Kanuna dayanılarak yapılacak düzenlemelerde kripto varlıkların ilk satış ya da dağıtımını dahil olmak üzere kripto varlıklarla ilgili olarak hizmet sağlamak üzere belirlenmiş diğer kuruluşlar olarak yer alırken, "kripto varlık saklama hizmeti" platform müşterilerinin kripto varlıklarının veya bu varlıklara ilişkin cüzdandan transfer hakkı sağlayan özel anahtarların saklanmasını, yönetimini veya Kurulca belirlenecek diğer saklama hizmetlerini tanımlayacak.

Yurt Dışı Haberler

Honda Motor, yurt içi ve deniz aşırı rakipleri karşısında rekabet gücünü artırma hedefiyle EV yatırımlarını güçlendiriyor. Buna göre, Honda, elektrikli araç teknolojilerinde yatırımlarını Mart 2031'e kadar 2'ye katlayarak 10 trilyon yene (65 milyar dolar) yükseltecek. Yeni nesil fabrika sistemi ve yeni araç dizaynına 6 trilyon, yazılım araştırma-geliştirmesine (AR-GE) 2 trilyon ve batarya üretimine 2 trilyon yen harcanacak. Bu yatırımlar vasıtasıyla Honda, 2030'a kadar batarya maliyetini %20, elektrikli araçların üretim maliyetini de %35 düşürmeyi hedefliyor.

Microsoft, çoğu Çin uyruklu olan personeline yakın zamanda ABD, İrlanda, Avustralya ve Yeni Zelanda gibi ülkelere transfer olmaları teklifi sundu. Yetkililer, şirketin yer değiştirmeyi teklif ettiği 700 ila 800 çalışanın bulut bilişim ile yapay zeka alanlarında çalıştığını belirtti. Microsoft sözcüsü de şirket çalışanları için farklı fırsatlar sunmanın işlerinin bir parçası olduğunu ve şirketin yüzlerce personeline isteğe bağlı transfer teklifi sunduğunu ifade etti. Sözcü, Microsoft'un Çin'de faaliyet göstermeye devam edeceğini aktardı. Microsoft'un bu teklifi, ABD'nin Çin'den ithal edilen stratejik sektörlerdeki bazı ürünlere yönelik tarifeleri artırmasının ardından yapıldı.

AMB, jeopolitik gerginliklerin ve dünya genelindeki bir dizi seçimin, yatırımcıların olumsuz sürprizlerle karşılaşması ve finansal istikrarı tehlikeye atması riskini arttırdığı uyarısında bulundu. AMB, iki yıllık Finansal İstikrar İncelemesinde, piyasaların şu ana kadar bu tür tehditlere karşı rahat bir bakış açısına sahip olduğunu ve şoklar durumunda ani duyarlılık değişimlerine maruz kaldığını söyledi. Ayrıca Avrupa Birliği ve ulusal düzeydeki seçimlerin kamu maliyesinin gidişatına ilişkin belirsizliği arttırdığı uyarısında bulundu. AMB Başkan Yardımcısı Luis de Guindos raporda, olumsuz ekonomik ve finansal sürprizlerin kapsamının yüksek olduğunu ve Euro Bölgesi finansal istikrarı için risk görünümü buna bağlı olarak kırılgan olmaya devam ettiğini belirtti. Özellikle jeopolitik ortam ve hayal kırıklığı yaratan haberlere büyük piyasa tepkileri potansiyeli yaratan mükemmeli fiyatlandırma göz önüne alındığında, duyarlılık hızla değişebileceğini söyledi.

IMF Sözcüsü Julie Kozack, düzenlediği basın toplantısında, küresel ekonomideki gelişmelere ilişkin değerlendirmelerde bulundu. ABD yönetiminin hafta başında Çin'den ithal edilen çelik ve alüminyum, yarı iletkenler, elektrikli araçlar, bataryalar, kritik mineraller ve güneş pilleri gibi ürünlere yönelik gümrük vergilerini artırma kararına değinen Kozack, IMF'nin açık ve kurallara dayalı bir ticaret sistemini desteklediğini, söz konusu sistemin son yıllarda ekonomik büyüme ve istikrar için kritik öneme sahip olduğunu söyledi. Kozack, tarifelerle ilgili olarak ABD'nin ekonomik performansı için hayati önem taşıyan açık ticaret politikalarının sürdürülmesinin ülkeye daha iyi hizmet edeceği yönünde görüşlerinin olduğunu söyledi. Ayrıca ABD ve Çin'i iki ülke arasındaki ticari gerilimleri şiddetlendiren temel kaygıları giderecek bir çözüm için birlikte çalışmaya teşvik ettiklerini belirtti. Daha genel anlamda, tüm ülkeleri aralarındaki farklılıkları çözmek için çok taraflı çerçevede çalışmaya çağırıldıklarını ifade etti.

New York Fed Bankası Başkanı John Williams, en son açıklanan ABD enflasyon verilerinin fiyat baskılarının kademeli olarak hafiflediğini doğruladığını, ancak faiz oranlarını düşürmek için hâlâ daha fazla kanıtı ihtiyaç olduğunu söyledi. Williams Perşembe günü Reuters'a verdiği röportajda, şu anda para politikası duruşunun değişmesi için bir neden olduğunu gösteren herhangi bir gösterge görmediğini ifade etti. Çok yakın vadede enflasyonun %2 hedefine doğru ilerlemesi konusunda bir güvence almayı beklemediğini söyledi. Kendi tahminine göre enflasyonun yıl sonuna kadar belki %2,5'e kadar çıkabileceğini söyleyen Williams, enflasyonun ancak gelecek yıl %2'ye yaklaşabileceğini ifade etti.

Birleşmiş Milletler (BM), Ocak ayında yayımladığı Dünya Ekonomik Durumu ve Beklentiler 2024 raporunun yıl ortası güncellemesini paylaştı. Raporda, küresel ekonomik beklentilerin Ocak ayından bu yana iyileştigiğine işaret edilerek, büyük ekonomilerin ciddi bir gerilemeden kaçındığı ve işsizliği artırmadan enflasyonu düşürdüğü vurgulandı. Ancak görünümün yalnızca ihtiyatlı bir şekilde iyimser olduğuna işaret edilen açıklamada, uzun süre yüksek faiz oranları, borç sürdürülebilirliği zorlukları, devam eden jeopolitik gerilimler ve giderek kötüleşen iklim riskleri, özellikle en az gelişmiş ülkeler ve gelişmekte olan küçük ada devletleri için onlarca yıldır süren kalkınma kazanımlarını tehdit ederek büyümenin önünde zorluklar yaratmaya devam ettiği ifade edildi. 2024 küresel büyüme tahmini 0,3 puan artırıldı. Raporda, küresel ekonominin bu yıl %2,7 büyümesinin beklendiği belirtilerek, bunun Ocak ayında öngörülenden 0,3 puan daha yüksek olduğu aktarıldı.

Şirket Haberleri

Yatas (YATAS, Pozitif): Yataş, 4Ç23'te TMS 29 hariç beklentimiz olan 124 mn TL ve piyasa ortalama beklentisi olan 157 mn TL'nin üzerinde 215 mn TL net kar açıkladı. Beklentimizin üzerinde gerçekleşen net karda, olumlu hammadde fiyatları ve etkin gider yönetiminin desteğinde beklentimizin üzerinde gerçekleşen operasyonel karlılık etkili oldu. TMS 29 hariç 2023 yılı net karı yıllık %2 düşüşle 503 mn TL seviyesine işaret ediyor. TMS 29 dahil 2023 net kar rakamı ise yıllık %100 artışla 700 mn TL seviyesinde gerçekleşti. TMS 29 dahil 2023 yılı net kar büyümesinde, güçlü operasyonel karlılığın yanı sıra, 1,04 mlr TL seviyesinde kaydedilen parasal kazanç etkili oldu. 2023 net kar ve FAVÖK marjlarına enflasyon muhasebesi altında ve düzeltilmemiş olarak bakıldığında, net kar marjı tarafında enflasyon muhasebesi hariç yıllık 3,0 puan düşüş görülürken, enflasyon muhasebesi dahil yıllık 2,4 puan artış söz konusu. FAVÖK marjı tarafında ise, enflasyon muhasebesi hariç yıllık 1,5 puan artış görülürken, enflasyon muhasebesi dahil yıllık 3,3 puan artış kaydedildi. Enflasyon muhasebesi etkilerini içeren 2023 yılı finansal sonuçlarında; güçlü operasyonel performansa işaret eden finansal sonuçların hisse performansına etkisini 'pozitif' olarak değerlendiriyoruz.

Hisse Verileri		Piyasa Çarpanları	
Hisse Kodu	YATAS	F/K	12,7
Cari Fiyat (TL)	36,74	FD/FAVÖK	6,5
52H En Yüksek (TL)	44,90	FD/Satışlar	0,8
52H En Düşük (TL)	22,18	PD/DD	3,8
Piyasa Değeri (mn TL)	5.503,6	Relatif Performans	
Piyasa Değeri (mn USD)	170,8	S1H	1,6%
Halka Açıklık Oranı (%)	54%	S1A	18,3%
Endeks Payı (BIST100)	0,0%	S3A	-3,4%
Temettü Verimi	3,3%	S1Y	-104,7%
3A Hacim (mn TL)	70,9	YB	13,4%

Şok Marketler (SOKM, Nötr): Şirket, dün gerçekleştirilen genel kurul toplantısı sonrasında kar payı dağıtım kararını açıkladı. Şirket kar payı ödemelerini iki taksitte gerçekleştirecek olup, toplamda hisse başına brüt 2,528 TL, hisse başına net 2,275 TL kar payı ödenecek. Son kapanış fiyatına göre temettü verimliliği %3,9'a işaret ediyor.

Hisse Verileri		Piyasa Çarpanları	
Hisse Kodu	SOKM	F/K	8,6
Cari Fiyat (TL)	64,65	FD/FAVÖK	10,5
52H En Yüksek (TL)	74,20	FD/Satışlar	0,3
52H En Düşük (TL)	25,75	PD/DD	1,8
Piyasa Değeri (mn TL)	38.356,2	Relatif Performans	
Piyasa Değeri (mn USD)	1.190,1	S1H	0,4%
Halka Açıklık Oranı (%)	51%	S1A	-5,2%
Endeks Payı (BIST100)	0,7%	S3A	-23,2%
Temettü Verimi	3,5%	S1Y	-7,2%
3A Hacim (mn TL)	614,1	YB	-18,3%

Skor Kart: Şirketler ile ilgili Skor Kart'lara [buradan](#) ulaşabilirsiniz. Hisse senedine ilişkin güncel piyasa verilerinin yanı sıra, şirketin son 16 çeyreğine ilişkin önemli rasyo ve finansal verilerinin sunulduğu bir data setidir. Skor Kart ile bilanço dönemlerini takip edebilir, şirket bilançoları dahil tüm finansal verilere ulaşabilir ve güvenli yatırımın avantajlarından faydalanabilirsiniz.

Şirket Haberleri

Türkiye Sınai Kalkınma Bankası (TSKB, Nötr): Şirket, Dünya Bankası (IBRD) ile T.C. Hazine ve Maliye Bakanlığı garantisinde Türkiye genelinde özel sektör firmalarının iç tüketim ihtiyaçları kapsamındaki elektrik üretimine yönelik dağıtık güneş projelerinin ve bataryalı elektrik depolama sistemlerinin finansmanı amacıyla "Türkiye Dağıtık Enerji için Piyasa Geçişinin Hızlandırılması Projesi" anlaşmalarını imzaladığını açıkladı. Proje kapsamında imzalanan anlaşmalar doğrultusunda, IBRD'den 300 milyon Avro tutarında kredi, IBRD aracılığıyla Temiz Teknoloji Fonu'ndan (CTF) temin edilen 15 milyon ABD Doları tutarında kredi ve Enerji Sektörü Yönetim Yardım Programı'ndan (ESMAP) 1,5 milyon ABD doları değerinde hibe temin edildi.

Hisse Verileri		Piyasa Çarpanları	
Hisse Kodu	TSKB	F/K	3,8
Cari Fiyat (TL)	10,27	FD/FAVÖK	---
52H En Yüksek (TL)	10,50	FD/Satışlar	---
52H En Düşük (TL)	3,49	PD/DD	1,2
Piyasa Değeri (mn TL)	28.756,0	Relatif Performans	
Piyasa Değeri (mn USD)	892,2	S1H	-1,7%
Halka Açıklık Oranı (%)	39%	S1A	1,2%
Endeks Payı (BIST100)	0,4%	S3A	5,0%
Temettü Verimi	0,0%	S1Y	33,8%
3A Hacim (mn TL)	268,3	YB	18,6%

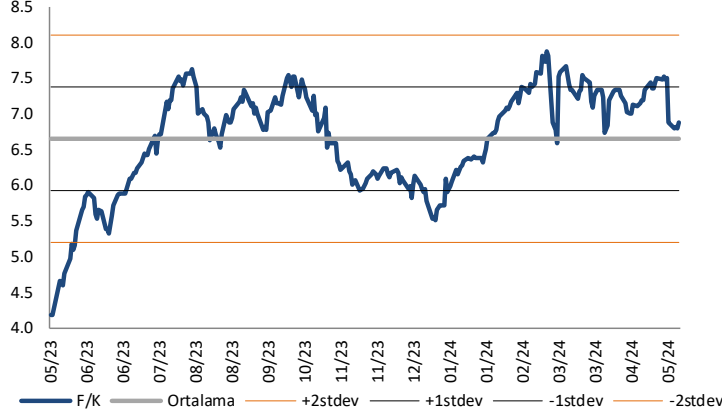
Emlak Konut GYO (EKGYO, Nötr): T.C. Çevre, Şehircilik ve İklim Değişikliği Bakanlığı ile Şirket arasında imzalanan protokol çerçevesinde Bakanlık adına şirket tarafından ihale edilen Hatay Antakya 10. Etap Konut ve Ticaret İnşaatları ile Altyapı ve Çevre Düzenleme İşinin sözleşmesi, Yüklenici KUZU Toplu Konut İnş. A.Ş. ile 15.05.2024 tarihinde imzalandığını açıkladı. Sözleşme Bedeli: 5.065.000.000 TL + KDV'dir.

Hisse Verileri		Piyasa Çarpanları	
Hisse Kodu	EKGYO	F/K	---
Cari Fiyat (TL)	8,85	FD/FAVÖK	4,7
52H En Yüksek (TL)	12,03	FD/Satışlar	0,8
52H En Düşük (TL)	6,07	PD/DD	0,6
Piyasa Değeri (mn TL)	33.630,0	Relatif Performans	
Piyasa Değeri (mn USD)	1.043,5	S1H	-15,5%
Halka Açıklık Oranı (%)	51%	S1A	-25,4%
Endeks Payı (BIST100)	0,6%	S3A	-27,9%
Temettü Verimi	2,7%	S1Y	-88,1%
3A Hacim (mn TL)	2.215,2	YB	-9,5%

Skor Kart: Şirketler ile ilgili Skor Kart'lara [buradan](#) ulaşabilirsiniz. Hisse senedine ilişkin güncel piyasa verilerinin yanı sıra, şirketin son 16 çeyreğine ilişkin önemli rasyo ve finansal verilerinin sunulduğu bir data setidir. Skor Kart ile bilanço dönemlerini takip edebilir, şirket bilançoları dahil tüm finansal verilere ulaşabilir ve güvenli yatırımın avantajlarından faydalanabilirsiniz.

Çarpanlar Bazında BIST

BIST 100 F/K (Cari)

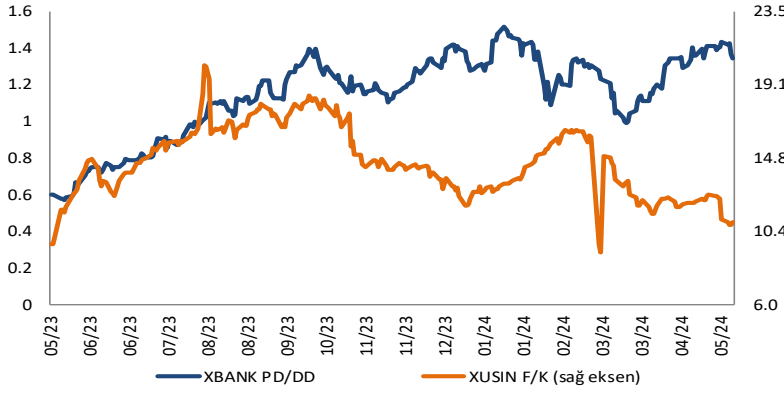


BIST100 F/K Çarpanı (Cari)

	Son 3 Ay	Son 1 Yıl
Kapanış		6.89x
Minimum	6.59x	4.17x
Maksimum	7.88x	7.88x
Ortalama	7.29x	6.66x
Minimuma Uzaklık	0.29x	2.71x
Maksimuma Uzaklık	-0.99x	-0.99x
Performans	-6.8%	63.0%

Mevcut durumda, son üç aylık ortalama çarpan seviyesine %6; son bir yıllık ortalama çarpan seviyesine %3.4 yakınız.

XBANK PD/DD (Cari) / XUSIN F/K (Cari)



XBANK PD/DD Çarpanı (Cari)

	Son 3 Ay	Son 1 Yıl
Kapanış		1.41x
Minimum	0.99x	0.57x
Maksimum	1.44x	1.52x
Ortalama	1.27x	1.15x
Minimuma Uzaklık	0.42x	0.85x
Maksimuma Uzaklık	-0.02x	-0.10x
Performans	12.1%	128.6%

Mevcut durumda, son üç aylık ortalama çarpan seviyesine %10; son bir yıllık ortalama çarpan seviyesine %18.5 yakınız.

XUSIN F/K (Cari)



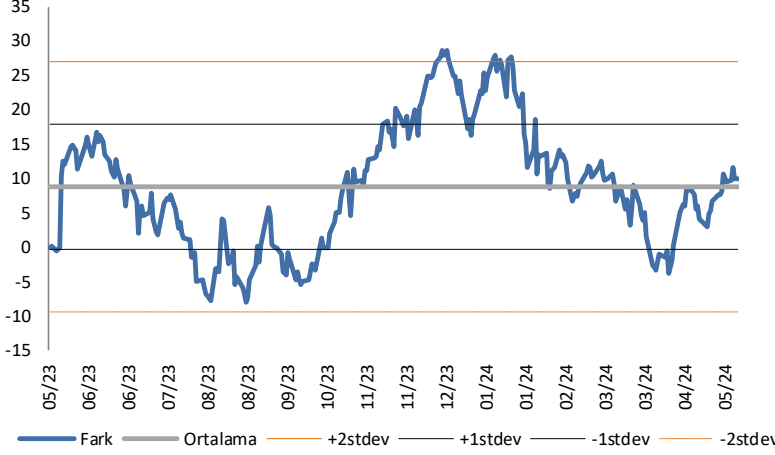
XUSIN F/K Çarpanı (Cari)

	Son 3 Ay	Son 1 Yıl
Kapanış		10.90x
Minimum	9.15x	9.15x
Maksimum	16.47x	20.27x
Ortalama	12.88x	14.52x
Minimuma Uzaklık	1.75x	1.75x
Maksimuma Uzaklık	-5.57x	-9.37x
Performans	-20.8%	31.1%

Mevcut durumda, son üç aylık ortalama çarpan seviyesine %18; son bir yıllık ortalama çarpan seviyesine %33.2 yakınız.

BIST vs MSCI GOÜ Piyasa Göstergeleri

BIST100 - MSCI GOÜ

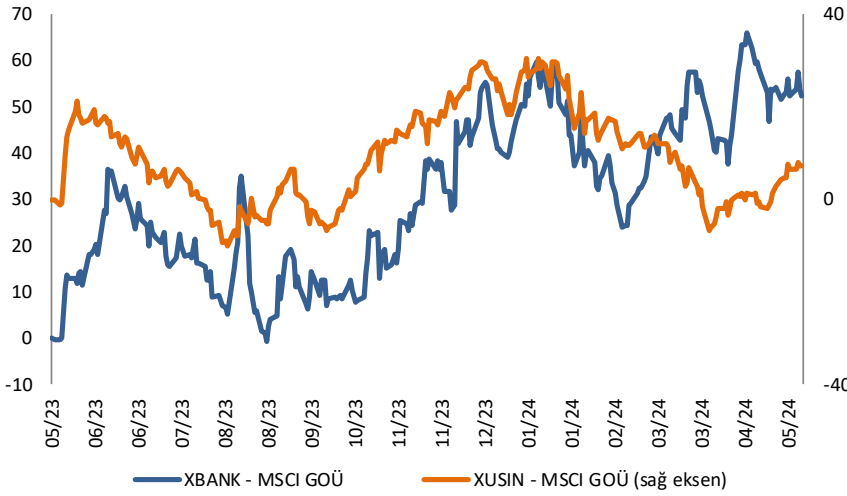


BIST 100 - MSCI GOÜ Endeksi Farkı (Normalize Edilmiş)

	Son 3 Ay	Son 1 Yıl
Kapanış		10.01
Minimum	-3.9	-8.1
Maksimum	12.6	28.7
Ortalama	6.2	8.9
Minimuma Uzaklık	13.9	18.1
Maksimuma Uzaklık	-2.6	-18.7
Performans	6.4%	10.5%

Mevcut durumda, son üç aylık ortalama seviyeye 3.8 puan; son bir yıllık ortalama seviyeye 1.1 puan yakınız.

XBANK - MSCI GOÜ / XUSIN - MSCI GOÜ

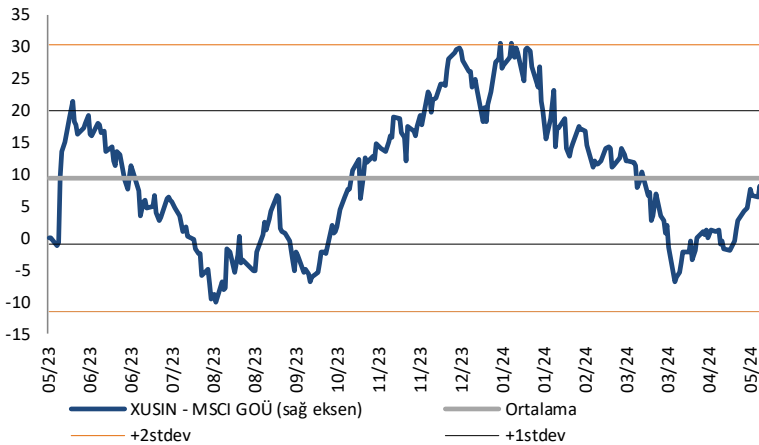


XBANK - MSCI GOÜ Bankacılık Endeksi Farkı (Normalize Edilmiş)

	Son 3 Ay	Son 1 Yıl
Kapanış		52.3
Minimum	23.9	-0.8
Maksimum	66.1	66.1
Ortalama	47.3	31.1
Minimuma Uzaklık	28.5	53.1
Maksimuma Uzaklık	-13.8	-13.8
Performans	1.3%	8.7%

Mevcut durumda, son üç aylık ortalama seviyeye 5.1 puan; son bir yıllık ortalama seviyeye 21.2 puan yakınız.

XUSIN - MSCI GOÜ Sanayi Endeksi



XUSIN - MSCI GOÜ Sanayi Endeksi Farkı (Normalize Edilmiş)

	Son 3 Ay	Son 1 Yıl
Kapanış		7.2
Minimum	-6.7	-10.0
Maksimum	14.6	30.5
Ortalama	4.9	9.4
Minimuma Uzaklık	14.0	17.3
Maksimuma Uzaklık	-7.4	-23.3
Performans	7.4%	5.3%

Mevcut durumda, son bir yıllık ortalama seviyeye 2.2 puan uzağız.

Haftalık Veri Takvimi						
Tarih	TSİ	Ülke	Açıklanacak Veri	Dönemi	Beklenti	Önceki
13 Mayıs	10:00	Türkiye	Cari Denge (Milyar TL)	Mart	-	-3,27
13 Mayıs	10:00	Türkiye	Perakende Ticaret (Yıllık)	Mart	-	25,1%
13 Mayıs	18:00	ABD	NY Fed 1 Yıllık Enflasyon Beklentileri	Nisan	-	3,0%
13 Mayıs	16:00	ABD	Fed Üyesi Mester ve Jefferson'un Konuşmaları	-	-	-
14 Mayıs	02:50	Japonya	ÜFE (Aylık)	Nisan	0,3%	0,2%
14 Mayıs	02:50	Japonya	ÜFE (Yıllık)	Nisan	0,8%	0,8%
14 Mayıs	09:00	Japonya	Makine Siparişleri (Yıllık, Öncü)	Nisan	-	-3,8%
14 Mayıs	12:00	Euro Bölgesi	ZEW Anket Beklentileri	Mayıs	-	43,9
14 Mayıs	13:00	ABD	NFIB Küçük İşletme İyimserliği	Nisan	88,1	88,5
14 Mayıs	15:30	ABD	ÜFE (Aylık)	Nisan	0,3%	0,2%
14 Mayıs	15:30	ABD	ÜFE (Yıllık)	Nisan	2,2%	2,1%
14 Mayıs	15:30	ABD	Çekirdek ÜFE (Aylık)	Nisan	0,2%	0,2%
14 Mayıs	15:30	ABD	Çekirdek ÜFE (Yıllık)	Nisan	2,3%	2,4%
14 Mayıs	17:00	Euro Bölgesi	AMB Üyesi Knot ve Fed Başkanı Powell'in Konuşmaları	-	-	-
15 Mayıs	04:20	Çin	1 Yıllık Orta Vadeli Borç Verme Oranı	15.May	2,5%	2,5%
15 Mayıs	04:20	Çin	1 Yıllık Orta Vadeli Kredi Kullanım Hacmi (Milyar Yuan)	15.May	150,0	100,0
15 Mayıs	11:00	Türkiye	Merkezi Yönetim Bütçe Dengesi (Milyar TL)	Nisan	-	-209,0
15 Mayıs	12:00	Euro Bölgesi	GSYİH (Çeyreklik, Öncü)	1Ç	0,3%	0,3%
15 Mayıs	12:00	Euro Bölgesi	GSYİH (Yıllık, Öncü)	1Ç	0,4%	0,4%
15 Mayıs	12:00	Euro Bölgesi	Sanayi Üretimi (Aylık)	Mart	-0,3%	0,8%
15 Mayıs	12:00	Euro Bölgesi	Sanayi Üretimi (Yıllık)	Mart	-2,5%	-6,4%
15 Mayıs	12:00	Euro Bölgesi	AMB Üyesi Villero'y'un Konuşması	-	-	-
15 Mayıs	14:00	ABD	MBA Mortgage Başvuruları	10.May	-	2,6%
15 Mayıs	15:30	ABD	Empire İmalat	Mayıs	-10,3	-14,3
15 Mayıs	15:30	ABD	TÜFE (Aylık)	Nisan	0,4%	0,4%
15 Mayıs	15:30	ABD	TÜFE (Yıllık)	Nisan	3,4%	3,5%
15 Mayıs	15:30	ABD	Çekirdek TÜFE (Aylık)	Nisan	0,3%	0,4%
15 Mayıs	15:30	ABD	Çekirdek TÜFE (Yıllık)	Nisan	3,6%	3,8%
15 Mayıs	15:30	ABD	Reel Ortalama Saatlik Kazançlar (Yıllık)	Nisan	-	0,6%
15 Mayıs	15:30	ABD	Reel Ortalama Haftalık Kazançlar (Yıllık)	Nisan	-	0,6%
15 Mayıs	15:30	ABD	Perakende Satışlar (Aylık)	Nisan	0,4%	0,7%
15 Mayıs	15:30	ABD	Çekirdek Perakende Satışlar (Aylık)	Nisan	0,2%	1,1%
15 Mayıs	17:00	ABD	NAHB Konut Fiyat Endeksi	Mayıs	51,0	51,0
15 Mayıs	19:00	ABD	Fed Üyesi Kashkari'nin Konuşması	-	-	-
16 Mayıs	-	Euro Bölgesi	AMB Finansal İstikrar Görünüm Raporu	-	-	-
16 Mayıs	02:50	Japonya	Yıllıklandırılmış GSYİH (Çeyreklik, Öncü)	1Ç	-1,4%	0,4%
16 Mayıs	02:50	Japonya	GSYİH (Çeyreklik, Öncü)	1Ç	-0,4%	0,1%
16 Mayıs	02:50	Japonya	GSYİH Deflatörü (Yıllık, Öncü)	1Ç	3,3%	3,9%
16 Mayıs	07:30	Japonya	Sanayi Üretimi (Aylık, Final)	Mart	-	3,8%
16 Mayıs	07:30	Japonya	Sanayi Üretimi (Yıllık, Final)	Mart	-	-6,7%
16 Mayıs	12:00	Euro Bölgesi	AMB Üyesi Panetta'nın Konuşması	-	-	-
16 Mayıs	12:15	Euro Bölgesi	AMB Üyesi De Cos'un Konuşması	-	-	-
16 Mayıs	14:30	Euro Bölgesi	AMB Üyesi Nagel'in Konuşması	-	-	-
16 Mayıs	15:15	Euro Bölgesi	AMB Üyesi Villero'y'un Konuşması	-	-	-
16 Mayıs	15:30	ABD	Haftalık İşsizlik Maaşı Başvuruları	11.May	218k	231k
16 Mayıs	15:30	ABD	Devam Eden İşsizlik Maaşı Başvuruları	04.May	-	1785k
16 Mayıs	15:30	ABD	Konut Başlangıçları (Aylık)	Nisan	8,4%	-14,7%
16 Mayıs	15:30	ABD	İnşaat İzinleri (Aylık)	Nisan	1,6%	-4,3%
16 Mayıs	15:30	ABD	New York Fed Hizmet Aktivitesi	Mayıs	-	-0,6
16 Mayıs	15:30	ABD	Philadelphia Fed İş Görünümü	Mayıs	7,5	15,5
16 Mayıs	15:30	ABD	İthalat Fiyat Endeksi (Aylık)	Nisan	0,3%	0,4%
16 Mayıs	15:30	ABD	İthalat Fiyat Endeksi (Yıllık)	Nisan	-	0,4%
16 Mayıs	15:30	ABD	İhracat Fiyat Endeksi (Aylık)	Nisan	0,2%	0,3%
16 Mayıs	15:30	ABD	İhracat Fiyat Endeksi (Yıllık)	Nisan	-	-1,4%
16 Mayıs	16:15	ABD	Sanayi Üretimi (Aylık)	Nisan	0,2%	0,4%
16 Mayıs	16:15	ABD	Kapasite Kullanımı	Nisan	78,4%	78,4%
16 Mayıs	17:30	ABD	Fed Üyesi Harker'in Konuşması	-	-	-
16 Mayıs	19:00	ABD	Fed Üyesi Mester'in Konuşması	-	-	-
16 Mayıs	22:50	ABD	Fed Üyesi Bostic'in Konuşması	-	-	-
17 Mayıs	04:30	Çin	Yeni Konut Fiyatları (Aylık)	Nisan	-	-0,34%
17 Mayıs	04:30	Çin	İkinci El Konut Fiyatları (Aylık)	Nisan	-	-0,53%
17 Mayıs	05:00	Çin	Sanayi Üretimi (Yıllık)	Nisan	5,5%	4,5%
17 Mayıs	05:00	Çin	Perakende Satışlar (Yıllık)	Nisan	3,7%	3,1%
17 Mayıs	05:00	Çin	Sabit Sermaye Yatırımları	Nisan	4,7%	4,5%
17 Mayıs	10:00	Türkiye	Konut Fiyat Endeksi (Aylık)	Mart	-	2,18%
17 Mayıs	10:00	Türkiye	Konut Fiyat Endeksi (Yıllık)	Mart	-	58,31%
17 Mayıs	10:00	Türkiye	Konut Satışları (Yıllık)	Nisan	-	-0,1%
17 Mayıs	10:00	Türkiye	TCMB Piyasa Katılımcıları Anketi	Mayıs	-	35,17%
17 Mayıs	10:00	Euro Bölgesi	AMB Üyesi Vasle'nin Konuşması	-	-	-
17 Mayıs	10:20	Euro Bölgesi	AMB Üyesi Guindos'un Konuşması	-	-	-
17 Mayıs	10:30	Euro Bölgesi	AMB Üyesi Vujic'in Konuşması	-	-	-
17 Mayıs	12:00	Euro Bölgesi	TÜFE (Aylık, Final)	Nisan	0,6%	0,6%
17 Mayıs	12:00	Euro Bölgesi	TÜFE (Yıllık, Final)	Nisan	2,4%	2,4%
17 Mayıs	12:00	Euro Bölgesi	Çekirdek TÜFE (Yıllık, Final)	Nisan	2,7%	2,7%
17 Mayıs	15:30	Euro Bölgesi	AMB Üyeleri Vasle, Holzmann ve Kazaks'ın Konuşmaları	-	-	-
17 Mayıs	17:00	ABD	Öncü Endeks	Nisan	-0,3%	-0,3%

Kaynak: Bloomberg, TCMB, TÜİK, HLY Araştırma, Foreks Türkiye

AKLIN YOLU AÖS

AÖS, Google Play ve App Store'da!
Geç kalmadan akıllı telefonunuza yükleyin.

Sonuç veren yatırım kararlarının
püf noktası, finans piyasalarını
doğru yorumlamaktır.
Kişisel finansal asistanınız
AÖS'le tanışın,
akıl odaklı öneriler sayesinde
yatırım deneyiminizi iyileştirin.



Halk Yatırım Araştırma



Halkyatirimarastirma@halkyatirim.com.tr



+90 216 285 09 00

Halk Yatırım Araştırma

Banu KIVCI TOKALI

Araştırma Direktörü

BTokali@halkyatirim.com.tr
+90 216 547 81 88

İlknur TURHAN

Müdür
Perakende, Cam, Çimento, GYO, Mobilya,
GıdaITurhan@halkyatirim.com.tr
+90 216 547 81 85

Ayşegül BAYRAM

Yönetmen
Strateji, Telekom, Madencilik, Savunma,
Yazılım, Teknoloji, Enerji, Tarım,
Mühendislik - TaahhütABayram@halkyatirim.com.tr
+90 216 547 87 30

Yasin SARIHAN

Uzman
Otomotiv, Dayanıklı Tüketim, Gıda &
İçecek, EnerjiYSarihan@halkyatirim.com.tr
+90 216 547 87 26

İdil Su KESKEN SÖNMEZ

Uzman
BankacılıkİdilS@halkyatirim.com.tr
+90 216 547 81 70

ÇEKİNCE

Bu rapor ve yorumlardaki yazılar, bilgiler ve grafikler yalnızca bilgi edinilmesi amacıyla derlenmiştir. Burada yer alan yatırım bilgi, yorum ve tavsiyeleri yatırım danışmanlığı kapsamında değildir. Yatırım danışmanlığı hizmeti, yetkili kuruluşlar tarafından kişilerin risk ve getiri tercihleri dikkate alınarak kişiye özel, imzalanacak yatırım danışmanlığı sözleşmesi çerçevesinde sunulmaktadır. Burada yer alan yorum ve tavsiyeler ise genel niteliktedir. Bu tavsiyeler mali durumunuz ile risk ve getiri tercihlerinize uygun olmayabilir. Bu nedenle, sadece burada yer alan bilgilere dayanarak yatırım kararı verilmesi beklentilerinize uygun sonuçlar doğurmayabilir. Halk Yatırım, bu bilgilerin doğru, eksiksiz ve değişmez olduğunu garanti etmez, bilgi eksikliği ve yanlışlığından hiçbir şekilde sorumlu tutulamaz. Raporda yer alan ifadeler, hiçbir şekilde alış veya satış teklifi olarak değerlendirilemez. Halk Yatırım'ın rapordaki bilgiler dolayısıyla ortaya çıkabilecek doğrudan ve dolaylı kazanç ve zararlarla ilgili herhangi bir sorumluluğu yoktur. Bu ileti 05 Kasım 2014 tarih ve 29166 sayılı Resmi Gazetede yayınlanan ve 01 Mayıs 2015 tarihinde yürürlüğü giren "Elektronik Ticaretin Düzenlenmesi Hakkında" çıkan kanunun 2.Maddesi c bendinde belirtilen Ticari Elektronik ileti kapsamında değildir.